



ТЕРРИТОРИАЛЬНЫЙ ОРГАН
ФЕДЕРАЛЬНОЙ СЛУЖБЫ
ГОСУДАРСТВЕННОЙ СТАТИСТИКИ
ПО ВОЛОГОДСКОЙ ОБЛАСТИ

Жилищное строительство в Вологодской области



январь-сентябрь 2023 года



ТЕРРИТОРИАЛЬНЫЙ ОРГАН
ФЕДЕРАЛЬНОЙ СЛУЖБЫ
ГОСУДАРСТВЕННОЙ СТАТИСТИКИ
ПО ВОЛОГОДСКОЙ ОБЛАСТИ

Жилищное строительство в Вологодской области

Вологдастат

январь-сентябрь 2023 года

- 01 Ввод в действие жилых домов в Вологодской области
- 02 Динамика ввода в действие жилых домов в Вологодской области
- 03 Ввод в действие жилых домов, построенных населением, в Вологодской области
- 04 Динамика ввода в действие жилых домов, построенных населением, в Вологодской области
- 05 Ввод в действие жилых домов по типам застройщиков в Вологодской области
- 06 Ввод в действие жилых домов в городской и сельской местности Вологодской области
- 07 Распределение жилых домов, построенных организациями-застройщиками, по этажности в Вологодской области





ТЕРРИТОРИАЛЬНЫЙ ОРГАН
ФЕДЕРАЛЬНОЙ СЛУЖБЫ
ГОСУДАРСТВЕННОЙ СТАТИСТИКИ
ПО ВОЛОГОДСКОЙ ОБЛАСТИ

Жилищное строительство в Вологодской области

Вологдастат

январь-сентябрь 2023 года

08

Распределение жилых домов, построенных организациями-застройщиками, по материалам стен в Вологодской области

09

Распределение жилых домов, построенных индивидуальными застройщиками, по этажности в Вологодской области

10

Распределение жилых домов, построенных индивидуальными застройщиками, по материалам стен в Вологодской области

11

Доля субъектов в объёме ввода общей площади жилых помещений Северо-Западного федерального округа

12

Доля субъектов в объёме ввода общей площади жилых помещений, построенных населением, Северо-Западного федерального округа

13

Строительство жилых домов по регионам Северо-Западного федерального округа

* Ежемесячные данные оперативной статистики





ВВОД В ДЕЙСТВИЕ ЖИЛЫХ ДОМОВ В ВОЛОГОДСКОЙ ОБЛАСТИ

январь-сентябрь 2023 года

тысяч квадратных метров общей площади жилых помещений

3 376 единиц

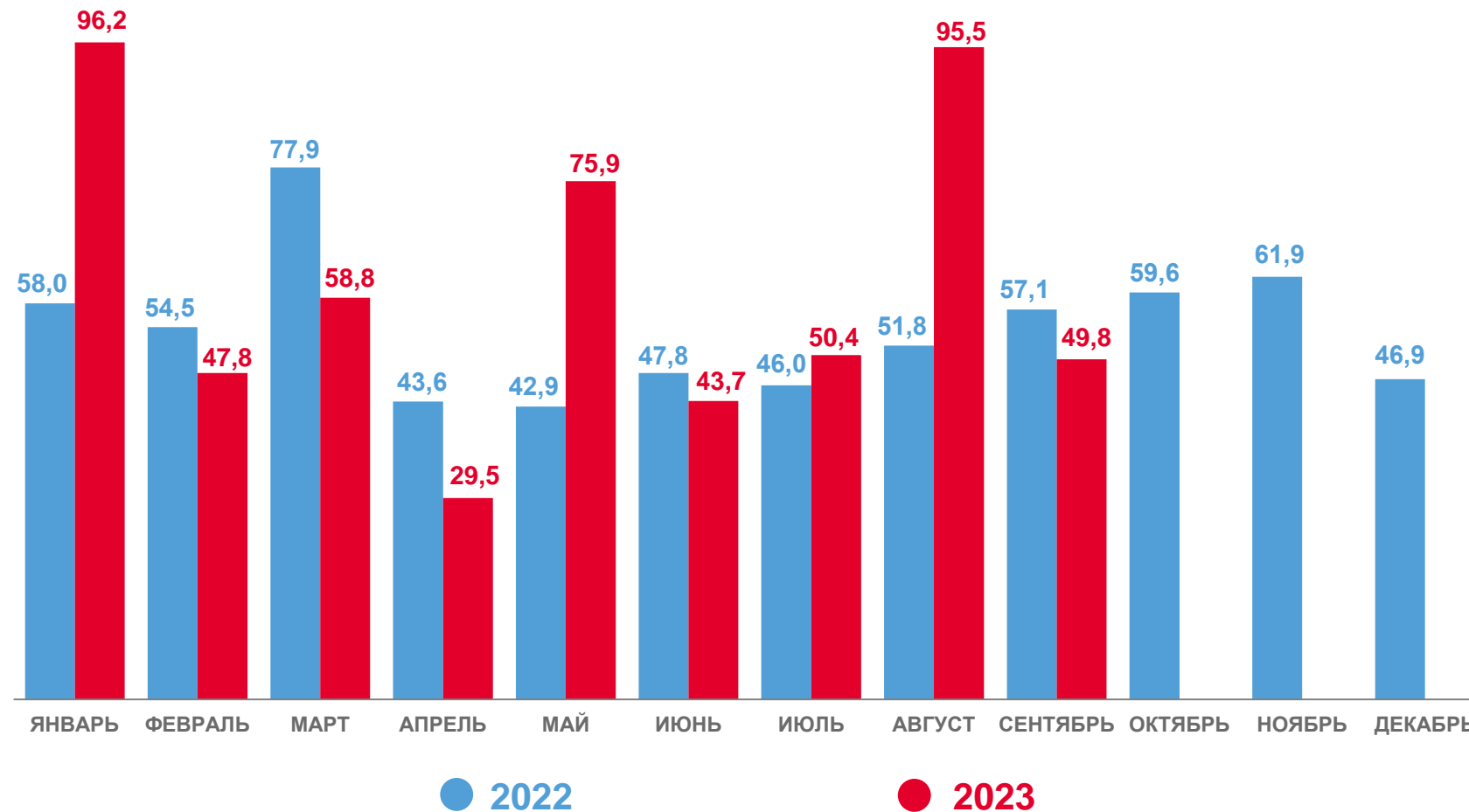
Построено домов

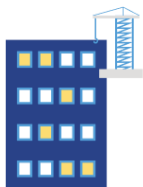
7 089 единиц

Построено квартир

77,2 м² общей площади жилых помещений

Средний размер квартиры





ДИНАМИКА ВВОДА В ДЕЙСТВИЕ ЖИЛЫХ ДОМОВ В ВОЛОГОДСКОЙ ОБЛАСТИ

сентябрь 2023 года

49,8

тыс. м² общей площади
жилых помещений

87,2%

сентябрь 2023 года
к сентябрю 2022 года

январь-сентябрь 2023 года

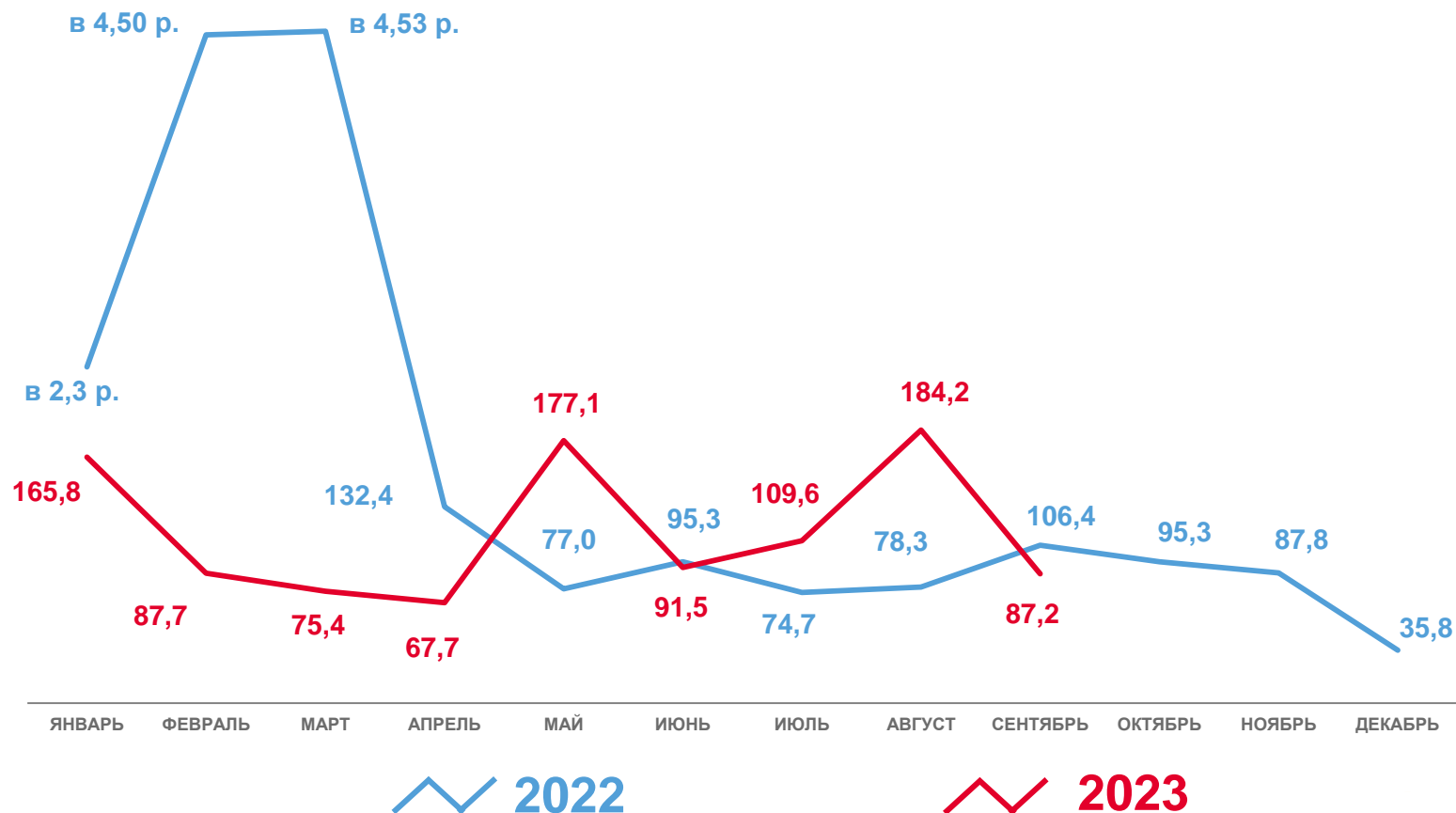
547,5

тыс. м² общей площади
жилых помещений

114,2%

январь-сентябрь 2023 года
к январю-сентябрю 2022 года

в % к соответствующему месяцу предыдущего года





ВВОД В ДЕЙСТВИЕ ЖИЛЫХ ДОМОВ, ПОСТРОЕННЫХ НАСЕЛЕНИЕМ¹, В ВОЛОГОДСКОЙ ОБЛАСТИ

январь-сентябрь 2023 года

тысяч квадратных метров общей площади жилых домов

3 339 единицы

Построено индивидуальных домов

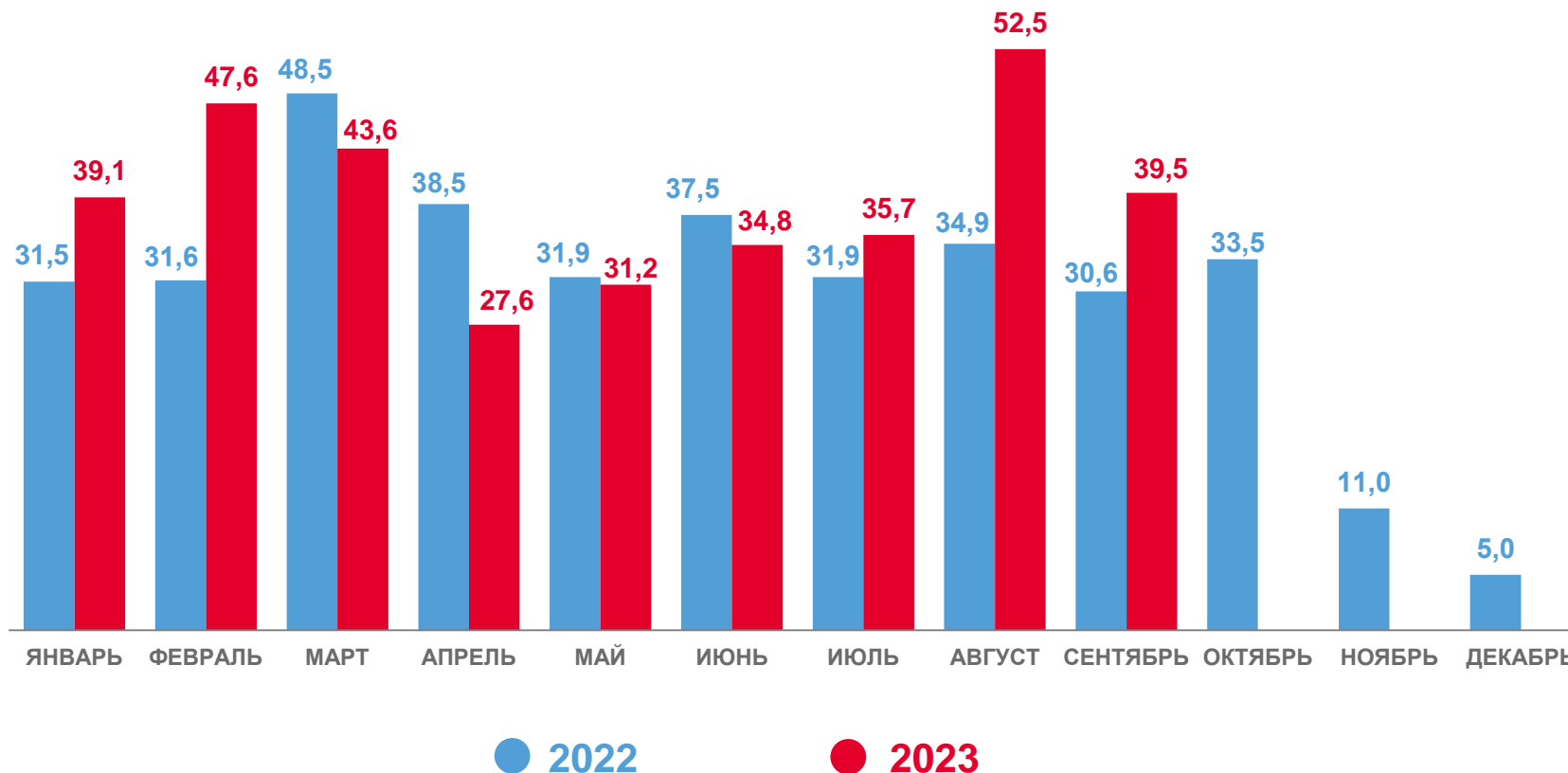
из них

416 единиц

построено на земельных участках, предназначенных для ведения садоводства

105,3 м² общей площади жилых помещений

Средний размер индивидуального дома



¹ По данным Управления Росреестра по Вологодской области.



ДИНАМИКА ВВОДА В ДЕЙСТВИЕ ЖИЛЫХ ДОМОВ, ПОСТРОЕННЫХ НАСЕЛЕНИЕМ, В ВОЛОГДСКОЙ ОБЛАСТИ

сентябрь 2023 года

39,5

тыс. м² общей площади
жилых помещений

129,0%

сентябрь 2023 года
к сентябрю 2022 года

январь-сентябрь 2023 года

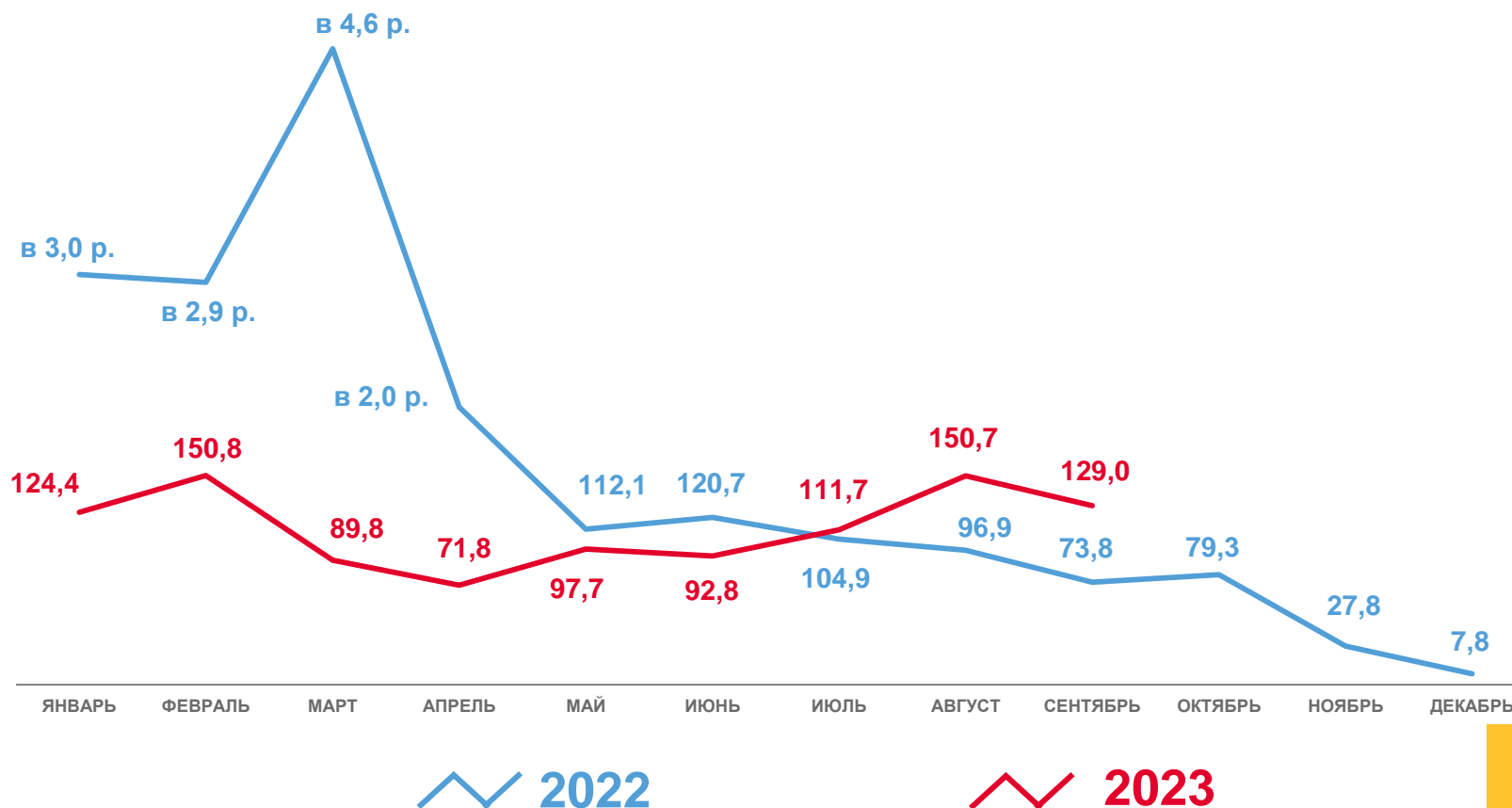
351,6

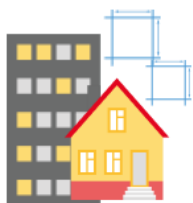
тыс. м² общей площади
жилых помещений

111,0%

январь-сентябрь 2023 года
к январю-сентябрю 2022 года

в % к соответствующему месяцу предыдущего года



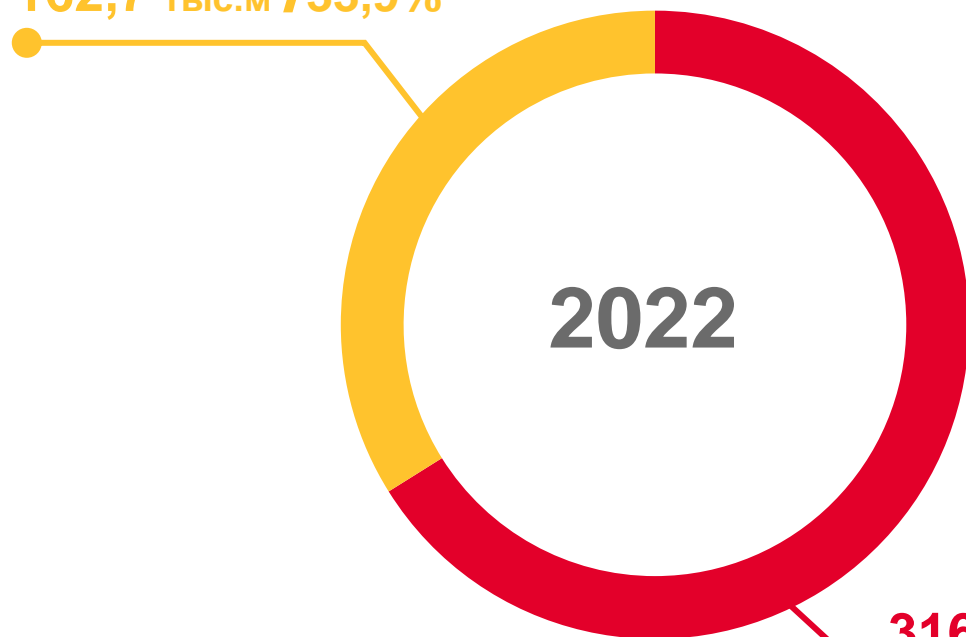


ВВОД В ДЕЙСТВИЕ ЖИЛЫХ ДОМОВ ПО ТИПАМ ЗАСТРОЙЩИКОВ В ВОЛОГОДСКОЙ ОБЛАСТИ

тысяч квадратных метров общей площади жилых помещений / процентов к итогу

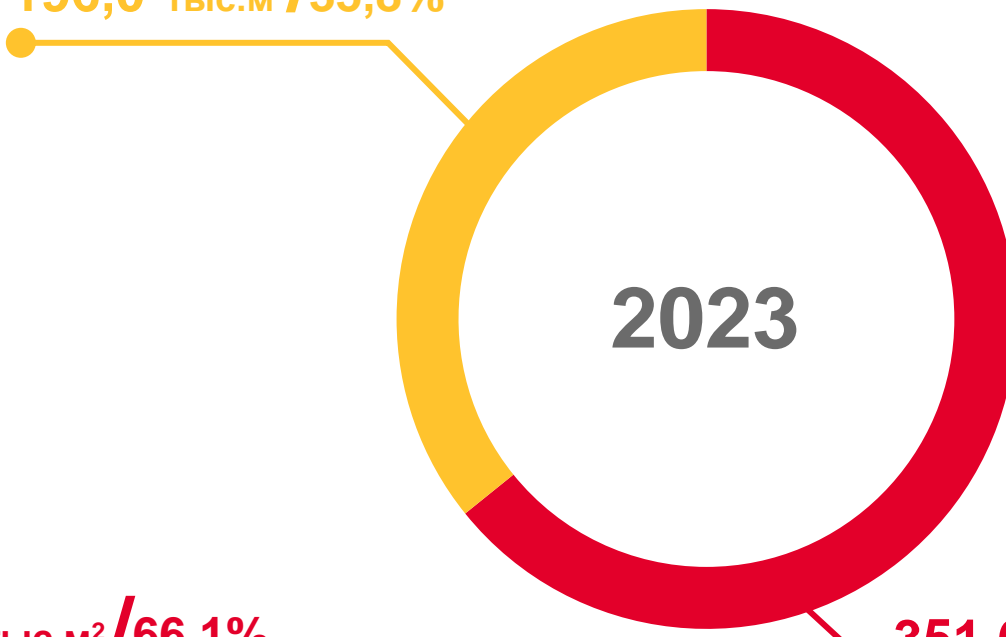
январь-сентябрь

162,7 тыс.м²/33,9%



2022

196,0 тыс.м²/35,8%



2023

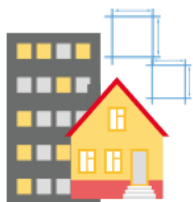
316,8 тыс.м²/66,1%

351,6 тыс.м²/64,2%

● Индивидуальными застройщиками

● Организациями-застройщиками



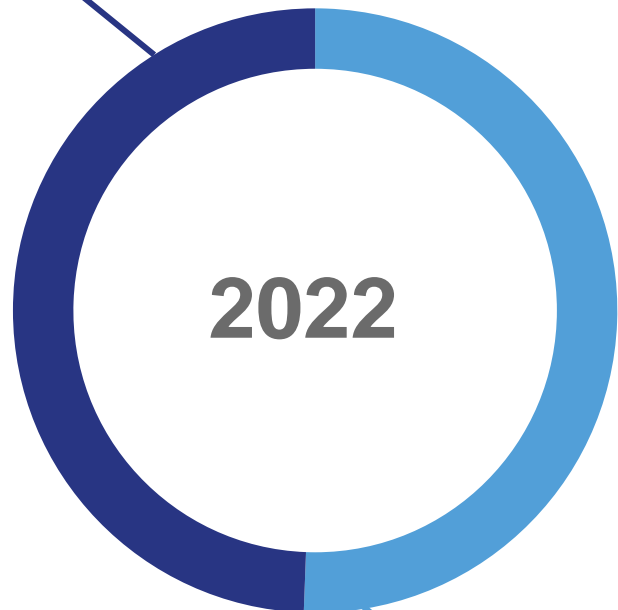


ВВОД В ДЕЙСТВИЕ ЖИЛЫХ ДОМОВ В ГОРОДСКОЙ И СЕЛЬСКОЙ МЕСТНОСТИ ВОЛОГОДСКОЙ ОБЛАСТИ

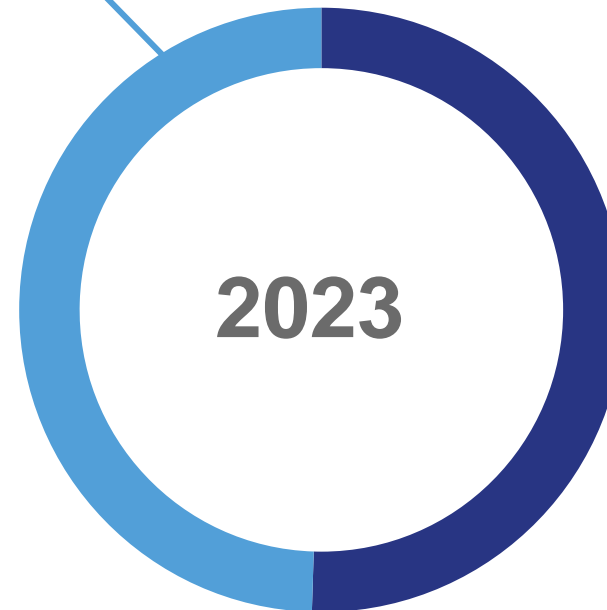
тысяч квадратных метров общей площади жилых помещений / процентов к итогу

январь-сентябрь

236,8 тыс.м² / 49,4%



271,1 тыс.м² / 49,5%



- Городская местность
- Сельская местность

242,7 тыс.м² / 50,6%

276,5 тыс.м² / 50,5%

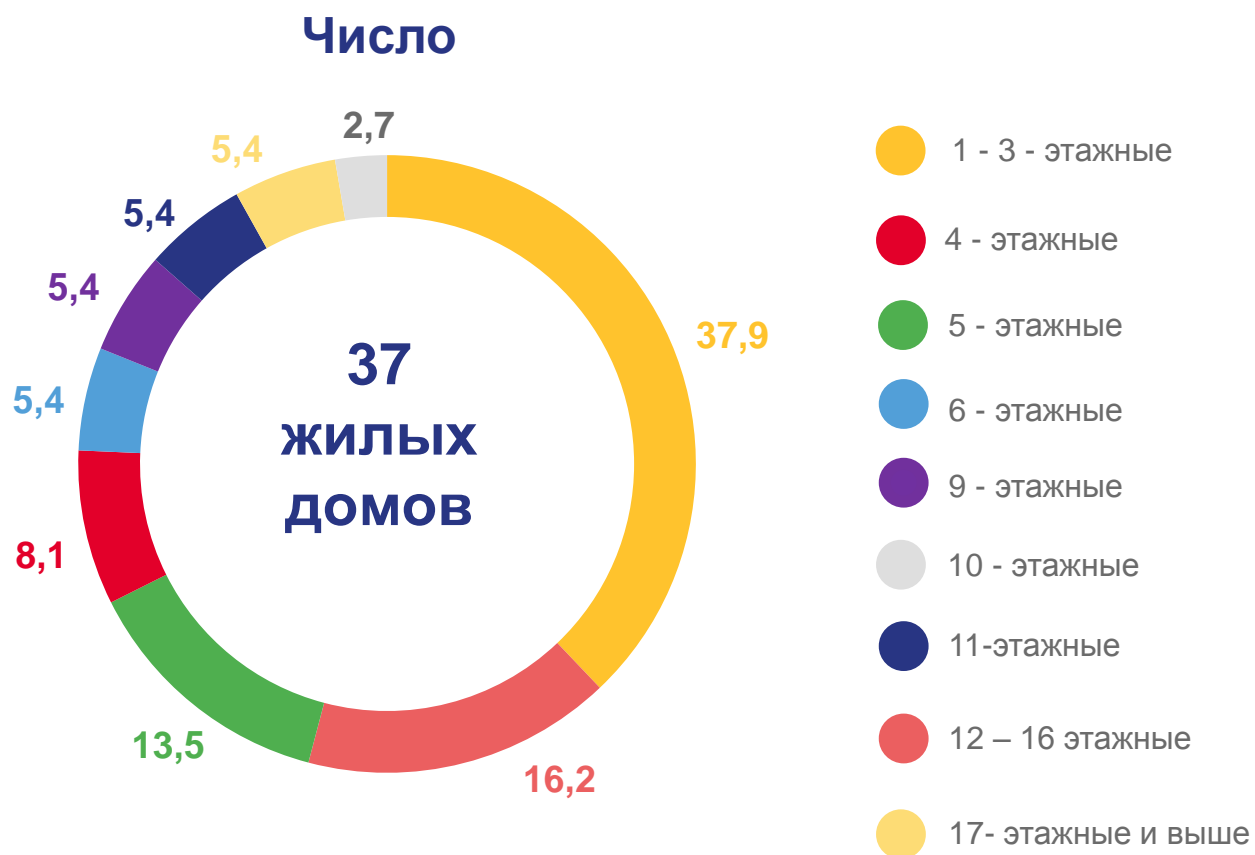




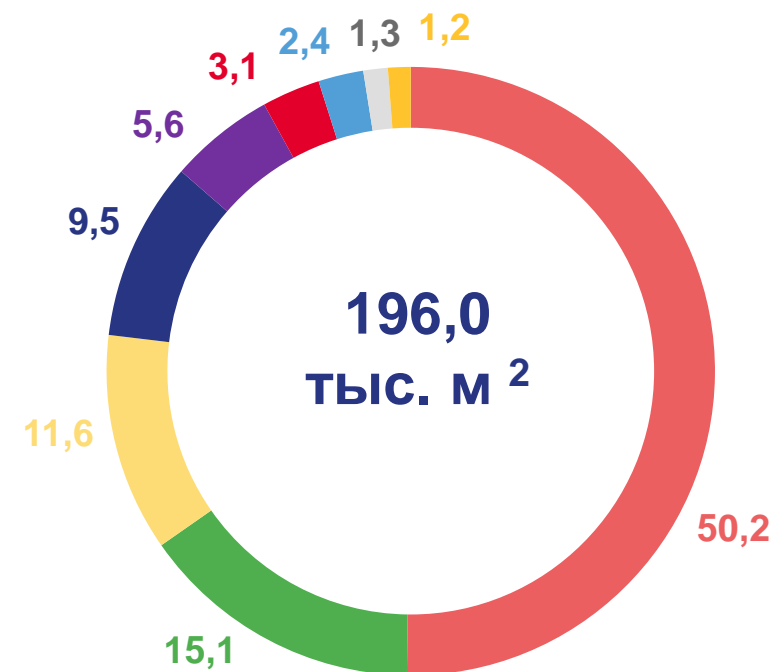
РАСПРЕДЕЛЕНИЕ ЖИЛЫХ ДОМОВ, ПОСТРОЕННЫХ ОРГАНИЗАЦИЯМИ-ЗАСТРОЙЩИКАМИ, ПО ЭТАЖНОСТИ В ВОЛОГОДСКОЙ ОБЛАСТИ

в % к итогу

январь-сентябрь 2023



Общая площадь жилых помещений





РАСПРЕДЕЛЕНИЕ ЖИЛЫХ ДОМОВ, ПОСТРОЕННЫХ ОРГАНИЗАЦИЯМИ-ЗАСТРОЙЩИКАМИ, ПО МАТЕРИАЛАМ СТЕН В ВОЛОГОДСКОЙ ОБЛАСТИ

в % к итогу

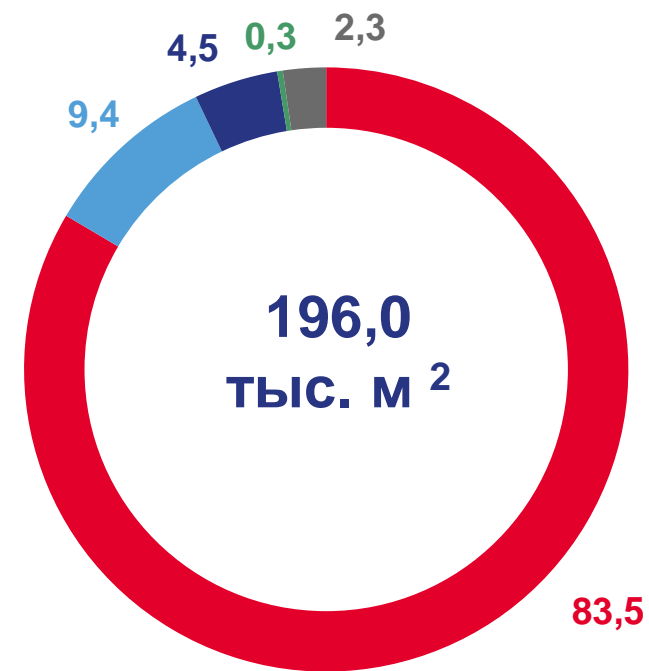
январь-сентябрь 2023

Число



Общая площадь жилых помещений

- Кирпич
- Блоки
- Дерево
- Монолит
- Прочие материалы

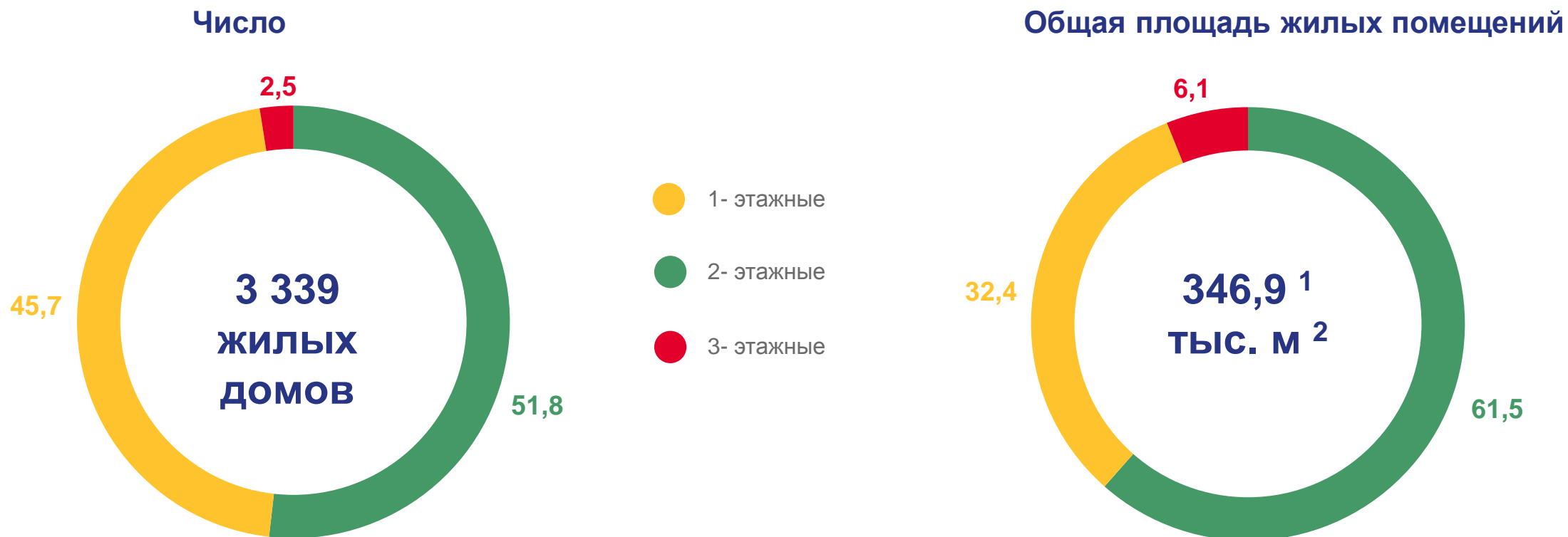




РАСПРЕДЕЛЕНИЕ ЖИЛЫХ ДОМОВ, ПОСТРОЕННЫХ ИНДИВИДУАЛЬНЫМИ ЗАСТРОЙЩИКАМИ, ПО ЭТАЖНОСТИ В ВОЛОГОДСКОЙ ОБЛАСТИ

в % к итогу

январь-сентябрь 2023



¹ Без прироста общей площади жилых помещений за счет реконструкции и изменения ее прежних значений по другим основаниям в ранее построенных жилых домах.



РАСПРЕДЕЛЕНИЕ ЖИЛЫХ ДОМОВ, ПОСТРОЕННЫХ ИНДИВИДУАЛЬНЫМИ ЗАСТРОЙЩИКАМИ, ПО МАТЕРИАЛАМ СТЕН В ВОЛОГОДСКОЙ ОБЛАСТИ

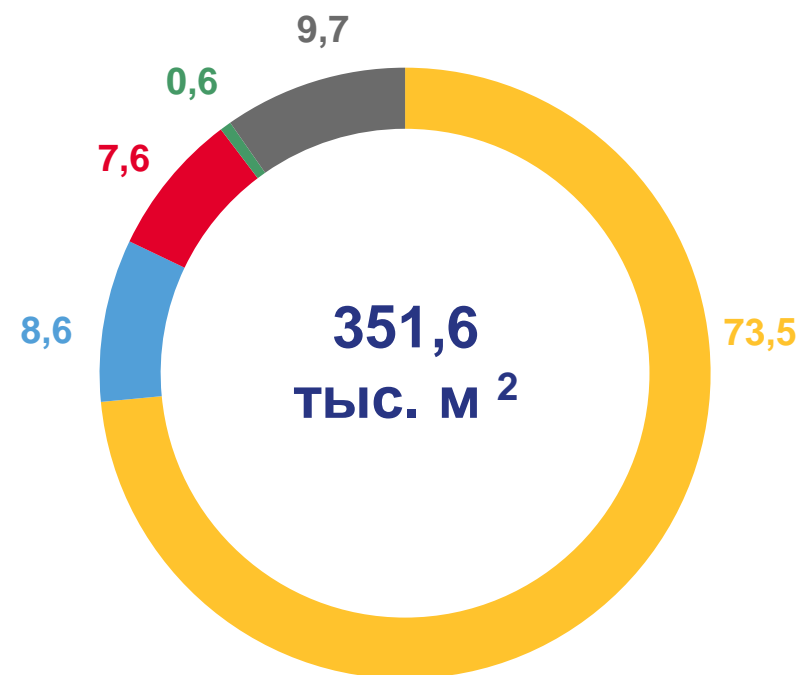
в % к итогу

январь-сентябрь 2023



- Дерево
- Панели
- Камень и кирпич
- Блоки
- Прочие материалы

Общая площадь жилых помещений



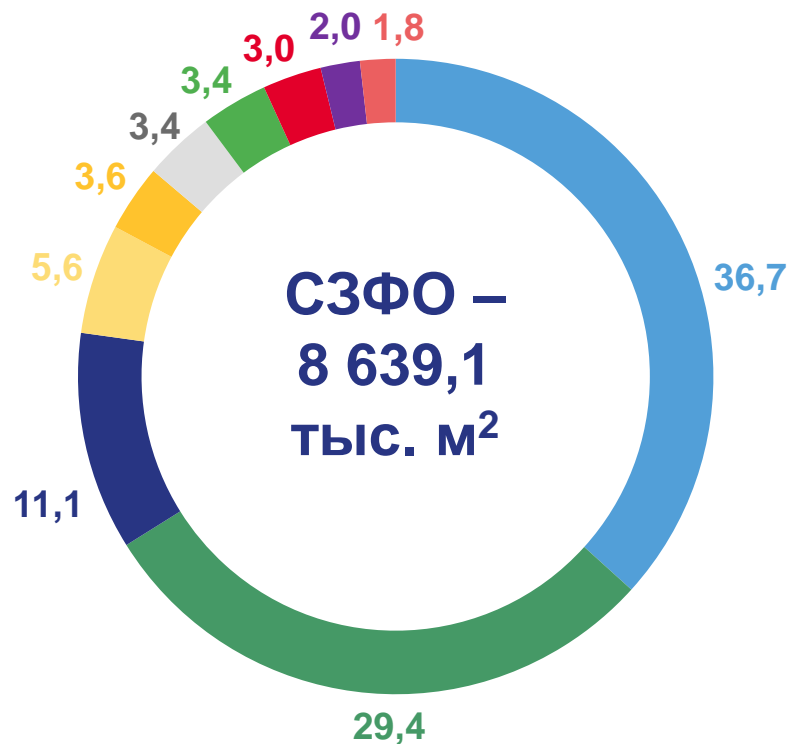


ДОЛЯ СУБЪЕКТОВ В ОБЪЁМЕ ВВОДА ОБЩЕЙ ПЛОЩАДИ ЖИЛЫХ ПОМЕЩЕНИЙ СЕВЕРО-ЗАПАДНОГО ФЕДЕРАЛЬНОГО ОКРУГА

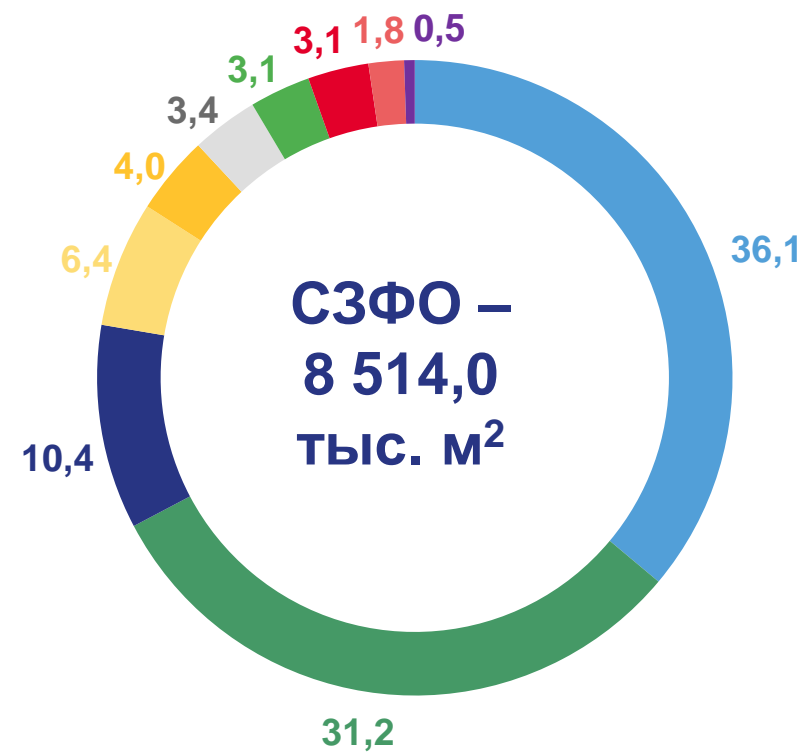
В % К ИТОГУ











январь-сентябрь

2022



2023



-  Республика Карелия
-  Республика Коми
-  Архангельская область
-  Вологодская область
-  Калининградская область
-  Ленинградская область
-  Мурманская область
-  Новгородская область
-  Псковская область
-  г. Санкт-Петербург



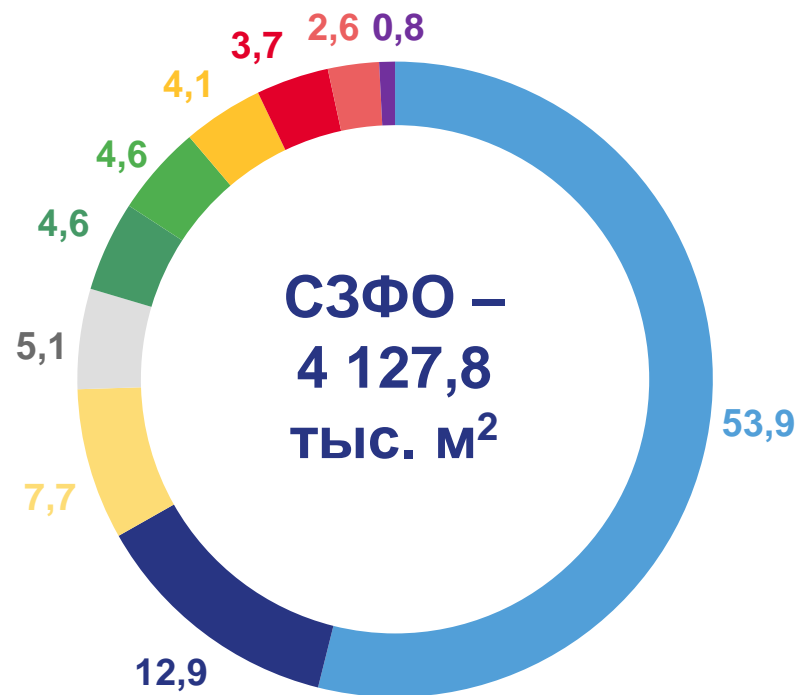


ДОЛЯ СУБЪЕКТОВ В ОБЪЁМЕ ВВОДА ОБЩЕЙ ПЛОЩАДИ ЖИЛЫХ ПОМЕЩЕНИЙ, ПОСТРОЕННЫХ НАСЕЛЕНИЕМ, СЕВЕРО-ЗАПАДНОГО ФЕДЕРАЛЬНОГО ОКРУГА

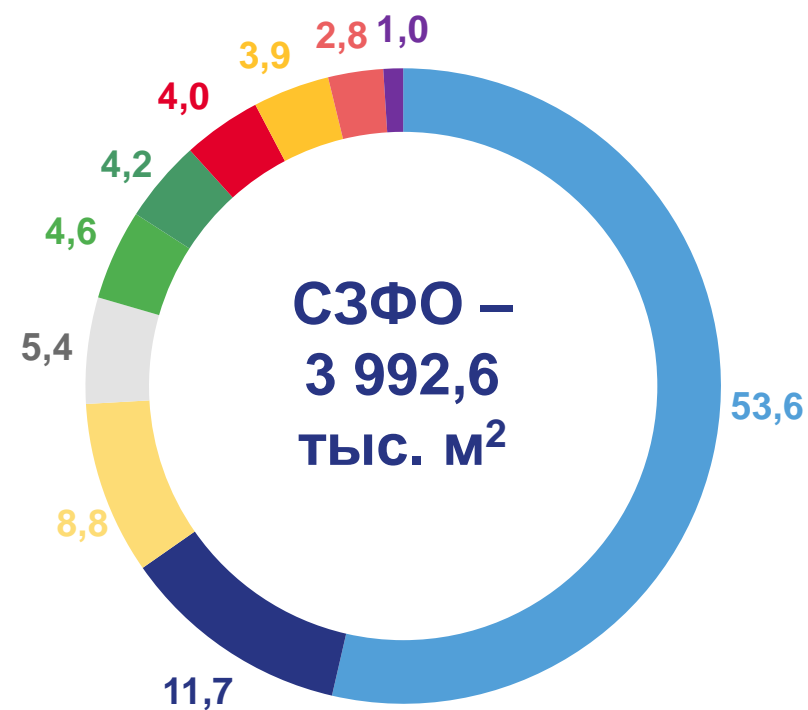
в % к итогу











январь-сентябрь

2022



2023



-  Республика Карелия
-  Республика Коми
-  Архангельская область
-  Вологодская область
-  Калининградская область
-  Ленинградская область
-  Мурманская область
-  Новгородская область
-  Псковская область
-  г. Санкт-Петербург





СТРОИТЕЛЬСТВО ЖИЛЫХ ДОМОВ ПО РЕГИОНАМ СЕВЕРО-ЗАПАДНОГО ФЕДЕРАЛЬНОГО ОКРУГА

январь-сентябрь 2023 года в % к январю-сентябрю 2022 года

Общая площадь жилых помещений

Введено, всего



Построено населением

